# Wochenplan vom 27.04.2020 bis 30.04.2020

| Deutsch | | |
|---|---|---|
| Thema: Bauen und wohnen – Überschrift ins große rote Heft schreiben | | |
| Inhalt | Aufgaben | erledigt |
| Merkwörter | Buch S. 65 abschreiben | |
| Rätsel/Logical | AH S. 38 Nr. 3 | |
| | AB „Ein neues Haus" | |
| | AB „Logical" | |
| Steckbriefe | Buch S. 62 Nr. 1 und 2 lesen, eigenen Steckbrief nach Muster im Buch schreiben über das Leben in der Baumkrone | |
| Wörter mit B/b und P/p | AH S. 37 und S. 38 Nr. 1, 2 | |
| Lesen und verstehen | AB „Der Iglu der Inuit" | |
| | Lesebuch S. 91 + AB | |
| | Lesebuch S. 93 + AB | |
| | Lesebuch S. 98/99 + AB | |

| Mathematik | | |
|---|---|---|
| Thema: Addition und Subtraktion zweistelliger Zahlen - Fortsetzung | | |
| Inhalt | Aufgaben | erledigt |
| Subtrahieren mit Überschreiten | AH S. 54 Nr. 1-5 | |
| | Buch S. 118 Nr. 2 a, b in Schritten | |
| Übung | AH S. 55 | |
| | Buch S. 119 Nr. 4 a, b | |
| Ergänzen | AH S. 56 Nr. 2, 4 und Nr. 1, wer möchte, ohne Zeichnung | |
| | Buch S. 120 Nr. 5 a, b | |
| Unterschied | Buch S. 120 Nr. 7 beide Möglichkeiten aufschreiben | |
| | AH S. 57 Nr. 1, 2 | |
| Übung zur Addition und Subtraktion | AH S. 52 und 54 Nr. 7 | |
| | AH S. 57 Nr. 3 | |
| | AH S. 56 Nr. 5, 6 je 2 Rechenmauern | |
| | Buch S. 121 Nr. 4 a *Hinweis:* 9 Aufgaben sind zu lösen | |
| | Buch S. 117 Nr. 3 a *Hinweis:* 9 Aufgaben sind zu lösen | |

| Sachunterricht | | |
|---|---|---|
| Thema: Wasser | | |
| Inhalt | Aufgaben | erledigt |
| Kein Leben ohne Wasser | Buch S. 88 lesen | |
| | Hefter: Überschrift von S. 88 aufschreiben | |
| | Schreibe 5 Dinge auf, wofür du Wasser brauchst. | |
| | Buch S. 88 Nr. 1, Wofür benötigt man das meiste Wasser? Markiere die Lösung in der Tabelle. | |
| | Schreibe 3 Möglichkeiten auf, wie man Wasser sparen kann. | |

Viel Erfolg!

# Ein neues Haus (zu S. 65)

Name: _____



13

# Im Zirkus



_____ _____ _____

Felix findet Seiltanzen und den Herkules langweilig.
Sein Vater mag keine Raubkatzen und Muskelprotze.
Seine Mutter ist vom starken Herkules begeistert.

Schreibe, wer wen im Zirkus toll findet.

**Lesen:**

**Sinnerfassendes Lesen, Informationen entnehmen (und markieren)**

Klasse 2 / nach Kapitel „Bauen und wohnen"

Name: _____

Datum: _____

## 1 Der Iglu der Inuit

Es gibt Menschen, die in der Arktis leben. Man nennt sie Inuit.
In der Arktis ist es sehr kalt. Die Inuit bauen die Iglus als Schutzhütten, wenn sie auf Robbenjagd gehen. So sind sie bei Wetterumstürzen geschützt.
Das Wort „Iglu" bedeutet „Wohnung". Als Wohnung wird der Iglu heute aber meist nicht mehr verwendet. Viele der Inuit, die in Kanada und Grönland leben, wohnen in Siedlungshäusern oder Holzhütten.
Die Temperatur im Innern des Iglus ist für die Arktisbewohner angenehm. Sie liegt bei etwa 0° Celsius. Der Schnee, aus dem das Schneehaus gebaut wird, isoliert nämlich gut. Draußen können die Temperaturen um – 40° Celsius liegen. Wäre es im Innern wärmer, würde der Schnee schmelzen und die Bewohner nass werden.
Um einen Iglu zu bauen, braucht man Schneeblöcke, die nach oben immer schmaler werden. Dadurch entsteht die Kuppel. Man sägt aus dem Schnee Blöcke, die etwa 50 cm breit und dick und 40 cm hoch sind.
Die Schneeblöcke werden in Spiralen aufgestapelt und die Ritzen mit Schnee abgedichtet.



Lies den Text aufmerksam durch.

## 2

1. Wie nennt man die Menschen, die in der Arktis leben? Zeile _____
2. Warum bauen die Inuit Iglus, wenn sie jagen gehen? Zeile _____
3. Was bedeutet das Wort „Iglu"? Zeile _____
4. Welche Temperatur herrscht im Innern eines Iglus? Zeile _____
5. Was würde passieren, wenn es wärmer wäre? Zeile _____
6. Was braucht man, um einen Iglu zu bauen? Zeile _____
7. Wie breit ist ein Schneeblock etwa? Zeile _____

7 Punkte

Unterstreiche die Textstelle, die die Antwort auf die Frage gibt. Schreibe die Zeile auf, in der du die Antwort gefunden hast.

1 Kann genau und sinnerfassend lesen

2 Fragen zum Text beantworten und die Antwort im Text markieren _____ von 7 Punkten

Besondere Beobachtungen: _____

Förderbedarf



Bausteine Lernstandserhebungen 1/2 © Diesterweg ISBN 978-3-425-19151-5

# Nachricht aus dem 9. Stock (zu S. 91) Name: _____



- Maja wohnt im 9. Stock des gelben Hochhauses.
- Links steht das braune Hochhaus und rechts das grüne.
- Die roten Vorhänge im 7. Stock des gelben Hauses hat Maja oft bewundert.
- Genau wie die kleine Palme, die vier Stockwerke darunter im Fenster steht.
- Im obersten Stockwerk des braunen Hochhauses sitzt eine weiße Katze am Fenster.
- Vielleicht beobachtet sie den blauen Wellensittich von Frau Müller. Denn sie hat den Vogelkäfig genau im Fenster darunter stehen.
- Im grünen Hochhaus sind Maja die beiden Handabdrücke im 3. Stock aufgefallen. Ob dort ein Kind wohnt, das die Scheiben bemalt hat?

1 Male die Häuser und die Bewohner so, wie es im Text steht.

Diesterweg®

Bausteine Lesebuch 2 – Kopiervorlagen © Diesterweg ISBN 978-3-425-19201-7

# Als wir im Kino wohnten (zu S. 93)

Name: _____

1. Wann stand die Familie auf, als sie im Kino wohnte?

   [D] Die Familie stand erst am Nachmittag auf.

   [T] Die Familie stand erst am Abend auf.

2. Was aß die Familie dort nicht?

   [M] Eis und Popcorn

   [N] Chips und Schokolade

3. Was fand die Familie zwischen den Stühlen?

   [E] Zwischen den Stühlen lag Kleingeld.

   [A] Zwischen den Stühlen lagen Erdnüsse.

4. Was trank die Familie im Kino?

   [N] Cola und Kaffee

   [S] Limo und Wasser

5. Welche Filme sahen sie sich am Dienstag an?

   [I] Dienstags sahen sie Trickfilme.

   [E] Dienstags sahen sie Filme ohne Farbe und Ton.

6. Wann waren die Toiletten besetzt?

   [I] In den Pausen.

   [A] Nach den Pausen.



7. Wer verlor den Ohrring?

   [L] Die Mutter verlor ihn.

   [W] Die Großmutter verlor ihn.

8. Wohin wollte die Schwester auswandern?

   [L] Sie wollte nach Casablanca.

   [K] Sie wollte in das Haus mit der blauen Lampe.

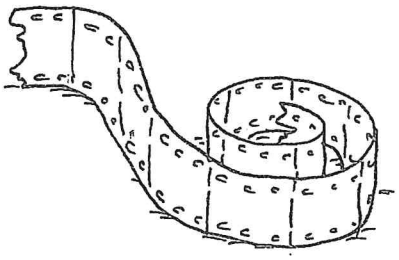

Lösung:

| | | | | | | | |
|---|---|---|---|---|---|---|---|
| | | | | | | | |
| 8. | 5. | 6. | 2. | 7. | 3. | 4. | 1. |

**1** Kreuze die richtigen Antworten an und trage die Buchstaben an der passenden Stelle ein.

Diesterweg®

Bausteine Lesebuch 2 – Kopiervorlagen © Diesterweg ISBN 978-3-425-19201-7

# Afrika hinter dem Zaun (zu S. 98/99)

Name: _____

1. Die Häuser in der Straße sahen alle ___ ___ ___ ___ ___ ___ aus.

   Sogar die Gärten hatten alle einen ___ ___ ___ ___ ___ ___ ___ ___ .

   Einmal begann es zu ___ ___ ___ ___ ___ ___ .

   Aber der Frau machte das nichts aus.

2. Wozu braucht die Frau eine Eisenstange und einen Hammer?

   _____

3. Warum waren alle Nachbarn wütend?

   _____

4. Warum baut die Frau eine Lehmhütte und kein „richtiges" Haus?
   - ◯ Weil es billiger ist, ein Hütte zu bauen.
   - ◯ Weil es einfacher ist, eine Hütte zu bauen.
   - ◯ Weil sie in ihrer Heimat in einer Hütte gewohnt hat.

5. Die Geschichte möchte uns
   - ◯ etwas über Afrika erzählen.
   - ◯ sagen, dass es nicht schlimm ist, dass Menschen unterschiedlich sind.
   - ◯ darüber informieren, wie man eine Hütte baut.

6. Wie gefällt dir der Text?

   Ich finde den Text _____, weil _____

   _____

1 Ergänze die Sätze, beantworte die Fragen und kreuze die richtigen Antworten an.

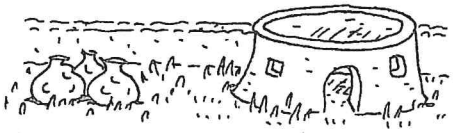

Diesterweg®

Bausteine Lesebuch 2 – Kopiervorlagen © Diesterweg ISBN 978-3-425-19201-