



Englisch Klasse 3

Wochenplan 11.01. - 15.01.2021

Englisch		erledigt
AB	Fülle das Arbeitsblatt aus.	
Video	<p>Steve und Maggie von <i>Wow English TV</i> erklären euch in diesem Video die Wochentage. Viel Spaß!</p> <p>https://www.youtube.com/watch?v=yCdrxeQ63lc&list=PLAVCV4yPW7KZvru7myLRSMHH0Dn58GqCD</p>	Days of the week
		
Video	<p>Steve und Maggie von <i>Wow English TV</i> erklären euch in diesem Video das Wetter.</p> <p>https://youtu.be/pd5kLz3jc4o</p>	the weather
		
AB	Bastel dir mit Hilfe der Wörterliste und dem Video ein Minibook zum Wetter.	
AB	Wetterbeobachtung! Beobachte die ganze Woche lang das Wetter. Übe das Sprechen: "On Monday it is..."	the weather

Liebe Eltern,

Englisch in der Grundschule bedeutet vor allem Zuhören und Sprechen.

Leider kann ich Ihr Kind dabei während der häuslichen Lernzeit nicht persönlich unterstützen.

Auf der Suche nach einer geeigneten Alternative habe ich einige Videolinks in den Wochenplan eingefügt. Ich hoffe, dass Sie die Möglichkeit haben, diese mit Ihrem Kind anzuschauen, um die Aussprache der neuen Vokabeln zu lernen.

Außerdem empfehle ich Ihnen die kostenlose Englisch - Lern - App "Wizadora".

Die kleine Zauberin Wizadora trainiert mit den Kindern nicht nur den gesamten Wortschatz der Grundschule, sondern bringt ihnen auf Ausflügen auch viel Wissenswertes über Großbritannien bei.

Sie finden die App auf der Homepage von Planet Schule:

<https://www.planet-schule.de/sf/multimedia-lernspiele-detail.php?projekt=wizadora>

Best regards,
Kerstin Steiger



the days of the week



yesterday	today	tomorrow
	Friday	
	Sunday	
	Wednesday	
	Monday	
	Saturday	
	Tuesday	
	Thursday	




yesterday	today	tomorrow
		Sunday
Monday		
	Friday	
		Thursday
Wednesady		
		Tuesday

the week = _____

the weekend = _____

♥ My favourite day of the week is _____ .



Blank label



The weather



© matobe-Verlag - Kerstin Breuer

Blank label




Blank label

Blank label




Blank label

Blank label



Blank label




Blank label

Minibuch Faltanleitung

1

Das Blatt jeweils 1 x längs und 1 x quer falten:



3

Anschließend das Blatt wie folgt einschneiden, wieder aufklappen und der Länge nach falten:



2

Nun das Blatt wie auf folgendem Bild falten und anschließend wieder auf A5 auffalten:



3

Nun die beiden äußeren Seiten ineinander schieben und zum fertigen Büchlein falten:

